


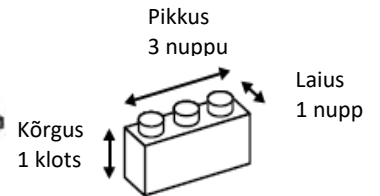
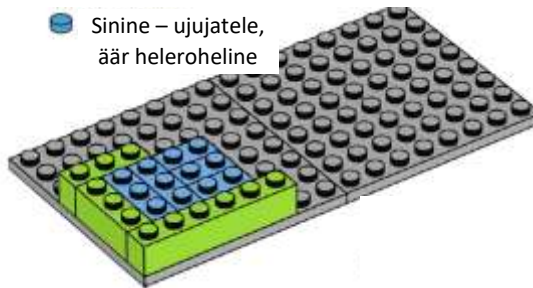
BASSEIN (SWIMMING POOL) 2



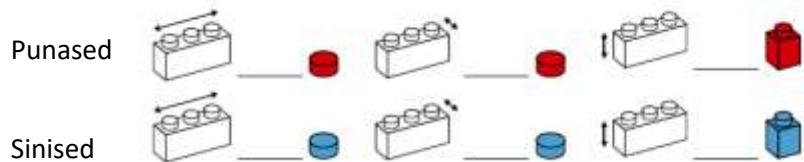
● Punane – mitteujatele, äär valge



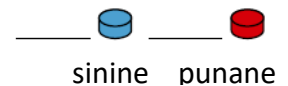
● Sinine – uujatele, äär heleroheline



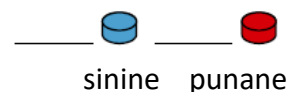
1. Lõpeta basseinide ehitus uujatele ja mitteujatele. Mõlema basseini põhi peaks olema 30 nuppu. Võrdle basseinide põhju.



2. Ehita uus bassein. Basseini põhi on 60 nuppu. Pool basseini on uujatele ja pool basseini mitteujatele. Mitu nuppu on kumbki ala?



3. Ehita bassein, millel on üks suurem ala uujatele ja kaks väiksemat ala mitteujatele. Kogu basseini põhi on 60 nuppu. Uujatel ja mitteujatel on võrdne ala.



Me abistame teineteist, enne kui õpetajalt abi küsime.



*Eralda bassein, mille põhi koosneb 48 nupust kolmeks või neljaks võrdseks osaks.

Tõlgitud ja kohandatud tööülesanded LEGO MoreToMaths õppekomplektist